



ТЕРРИТОРИАЛЬНЫЙ ОРГАН ФЕДЕРАЛЬНОЙ
СЛУЖБЫ ГОСУДАРСТВЕННОЙ СТАТИСТИКИ
ПО РЕСПУБЛИКЕ МОРДОВИЯ

Объем платных услуг населению в Республике Мордовия



январь – декабрь 2022 года



ТЕРРИТОРИАЛЬНЫЙ ОРГАН
ФЕДЕРАЛЬНОЙ СЛУЖБЫ
ГОСУДАРСТВЕННОЙ СТАТИСТИКИ
ПО РЕСПУБЛИКЕ МОРДОВИЯ

Объем платных услуг населению в Республике Мордовия

январь – декабрь 2022 года

- 01 Объем платных услуг населению и индекс физического объема в % к соответствующему периоду предыдущего года*
- 02 Структура объема реализации платных услуг населению*
- 03 Распределение объема платных услуг населению по каналам реализации*
- 04 Динамика объема реализации платных услуг населению*
- 05 Индексы физического объема платных услуг населению*
в сопоставимых ценах
- 06 Динамика объема реализации бытовых услуг населению*
- 07 Индексы физического объема бытовых услуг населению*
в сопоставимых ценах
- 08 Объем платных услуг населению на душу населения*
- 09 Основные показатели платных услуг населению
по данным годовой формы 1-услуги
- 10 Основные показатели бытовых услуг населению
по данным годовой формы 1-услуги

* Ежемесячные данные оперативной статистики




ОБЪЁМ ПЛАТНЫХ УСЛУГ НАСЕЛЕНИЮ И ИНДЕКС ФИЗИЧЕСКОГО ОБЪЁМА В % К СООТВЕТСТВУЮЩЕМУ ПЕРИОДУ ПРЕДЫДУЩЕГО ГОДА


ЗА ЯНВАРЬ-ДЕКАБРЬ 2022 ГОДА



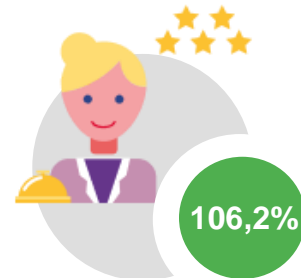
Всего
31 630,5 млн рублей



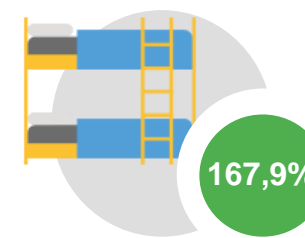
Почтовой связи и курьерские
136,7 млн рублей




Коммунальные
9 678,6 млн рублей



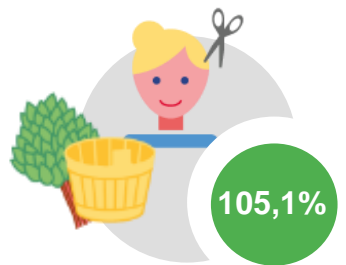
Гостиниц и аналогичных
средств размещения
709,2 млн рублей



Специализированных
коллективных средств
размещения
197,7 млн рублей



Системы образования
2 078,7 млн рублей




Бытовые
3 089,5 млн рублей




Телекоммуникационные
4 678,6 млн рублей



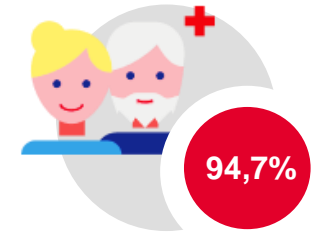
Учреждений культуры
247,8 млн рублей




Физической культуры и спорта
242,5 млн рублей



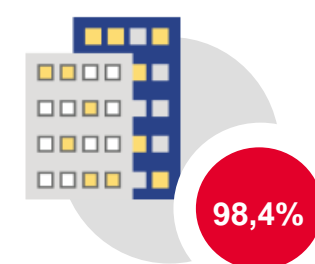
Ветеринарные
80,8 млн рублей




Предоставляемые гражданам
пожилого возраста
и инвалидам
317,9 млн рублей



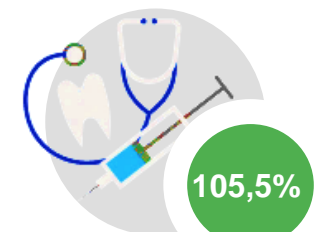
Транспортные
3 168,4 млн рублей




Жилищные
3 262,0 млн рублей



Туристские
532,6 млн рублей



Медицинские
2 424,3 млн рублей



Юридические
279,9 млн рублей

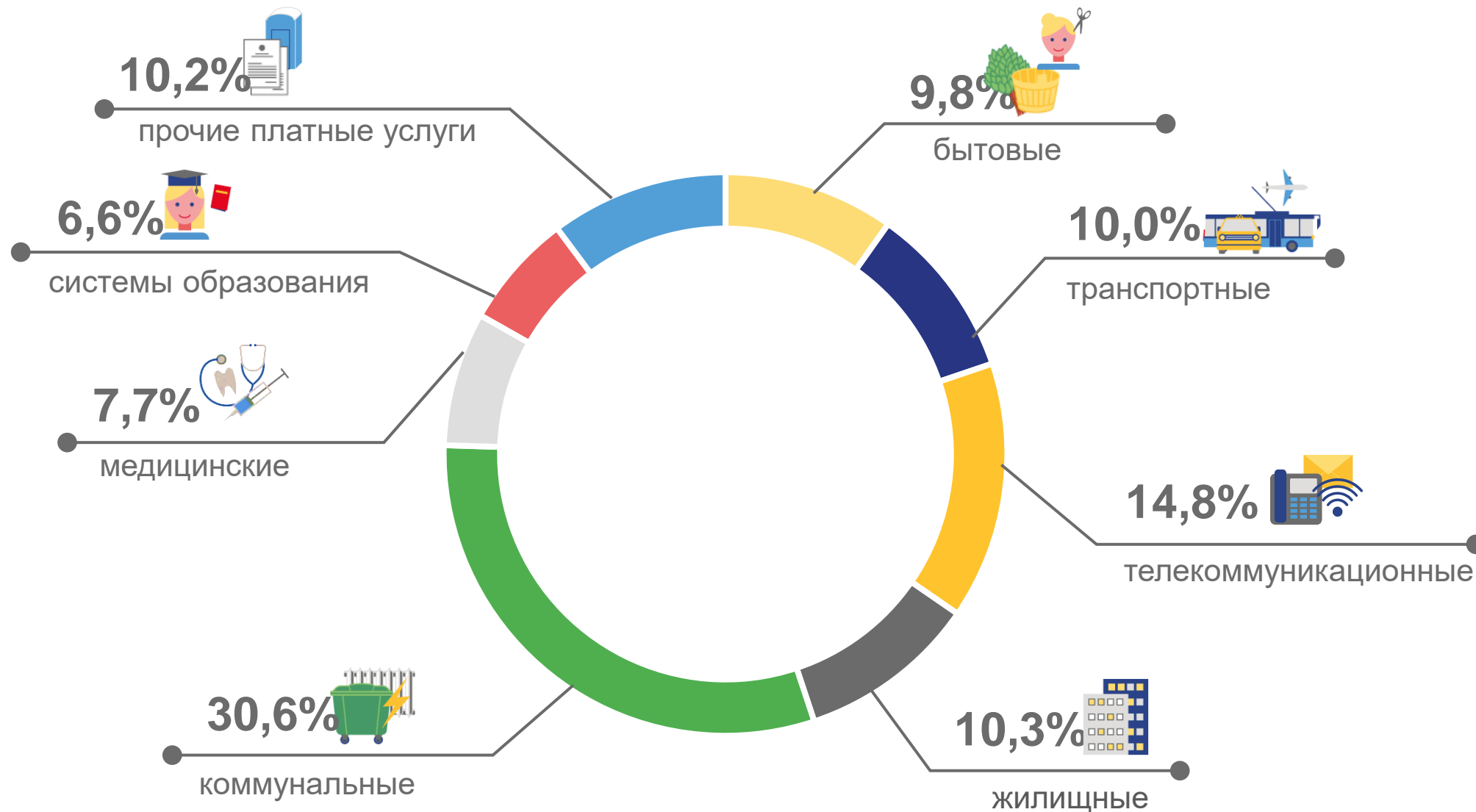


Другие услуги
505,4 млн рублей



СТРУКТУРА ОБЪЕМА РЕАЛИЗАЦИИ ПЛАТНЫХ УСЛУГ НАСЕЛЕНИЮ

ЗА ЯНВАРЬ-ДЕКАБРЬ 2022 ГОДА



РАСПРЕДЕЛЕНИЕ ОБЪЕМА ПЛАТНЫХ УСЛУГ НАСЕЛЕНИЮ ПО КАНАЛАМ РЕАЛИЗАЦИИ

ЗА ЯНВАРЬ-ДЕКАБРЬ 2022 ГОДА



	Предприятиями, не относящимися к субъектам малого предпринимательства	17 432 227 тыс. рублей
	Субъектами малого предпринимательства (юридические лица и индивидуальные предприниматели)	10 173 716 тыс. рублей
	Самозанятые	443 947 тыс. рублей
	Ненаблюдаемая деятельность (расчет)	463 414 тыс. рублей



ДИНАМИКА ОБЪЕМА РЕАЛИЗАЦИИ ПЛАТНЫХ УСЛУГ НАСЕЛЕНИЮ

ДЕКАБРЬ 2022 года

3 119,4

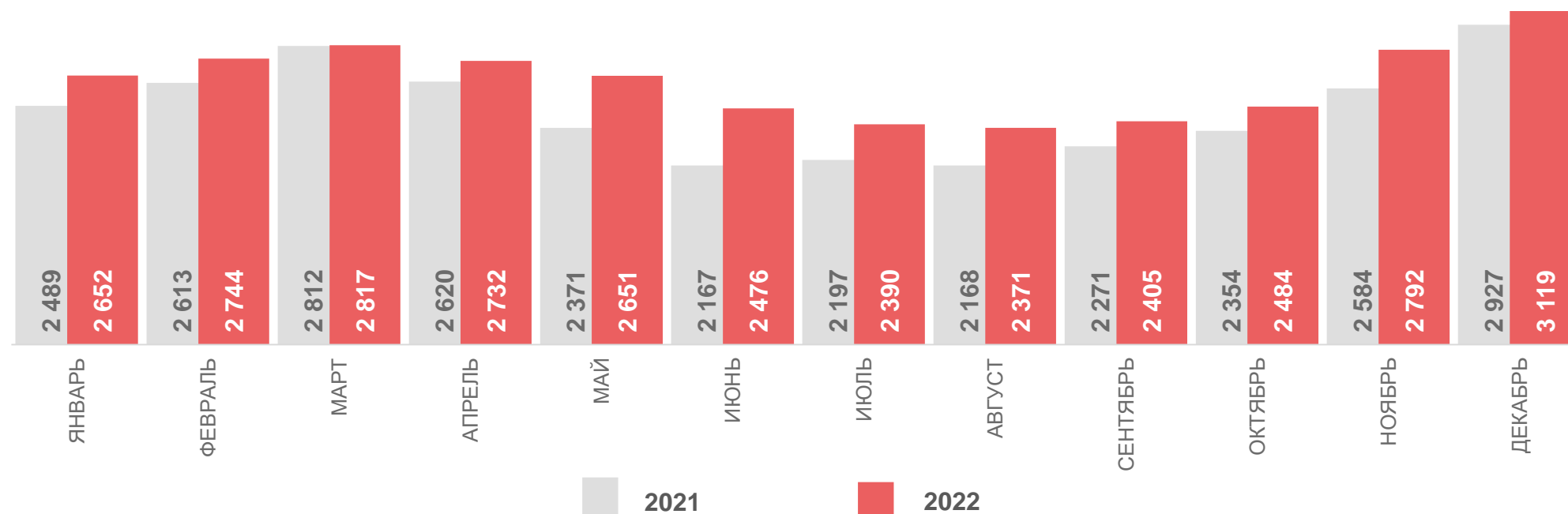
Млн рублей

ЯНВАРЬ – ДЕКАБРЬ 2022 года

31 630,5

Млн рублей

Млн рублей



ИНДЕКСЫ ФИЗИЧЕСКОГО ОБЪЕМА ПЛАТНЫХ УСЛУГ НАСЕЛЕНИЮ

В СОПОСТАВИМЫХ ЦЕНАХ

ДЕКАБРЬ 2022 года

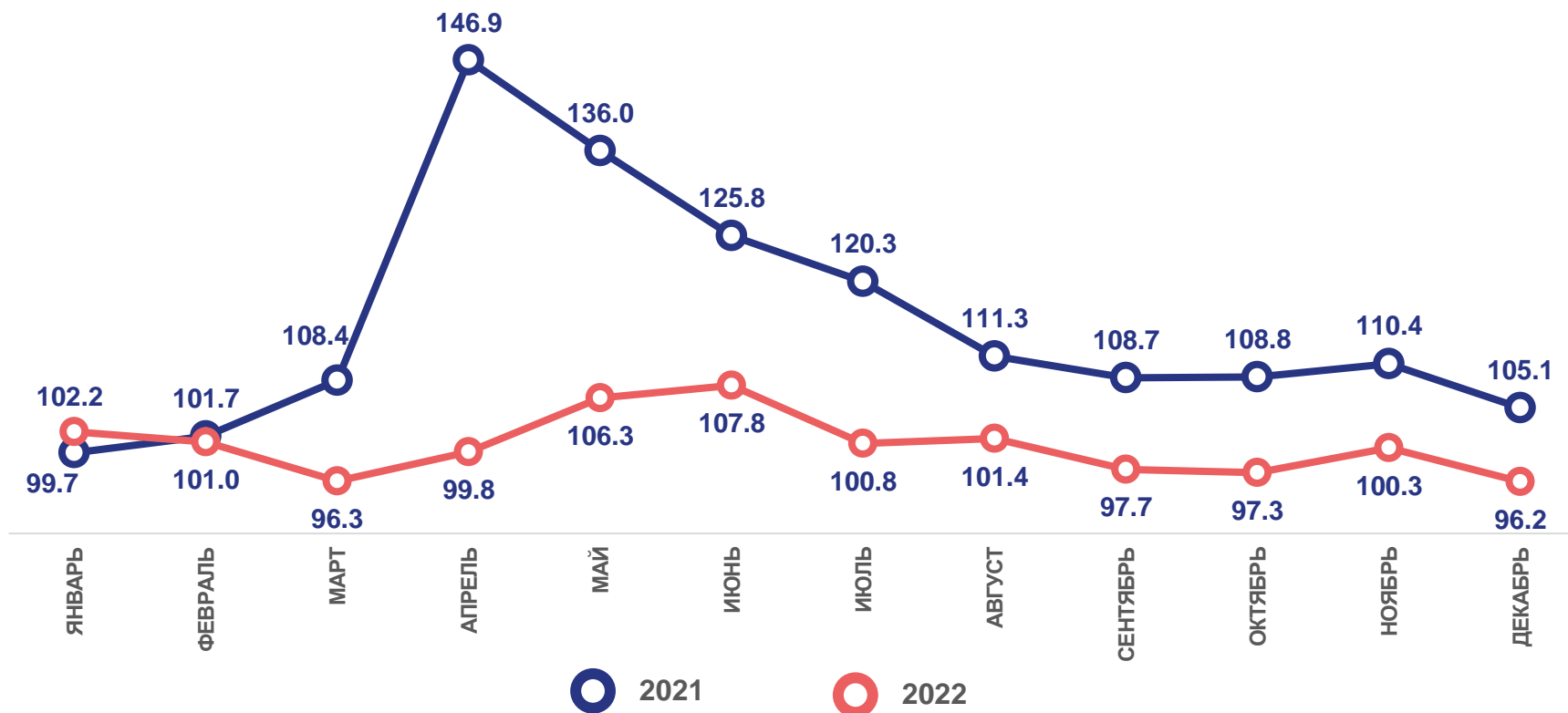
96,2 %

к декабрю 2021 года

ЯНВАРЬ – ДЕКАБРЬ
2022 года

100,4 %

к январю-декабрю 2021 года



ДИНАМИКА ОБЪЕМА РЕАЛИЗАЦИИ БЫТОВЫХ УСЛУГ НАСЕЛЕНИЮ

ДЕКАБРЬ 2022 года

276,6

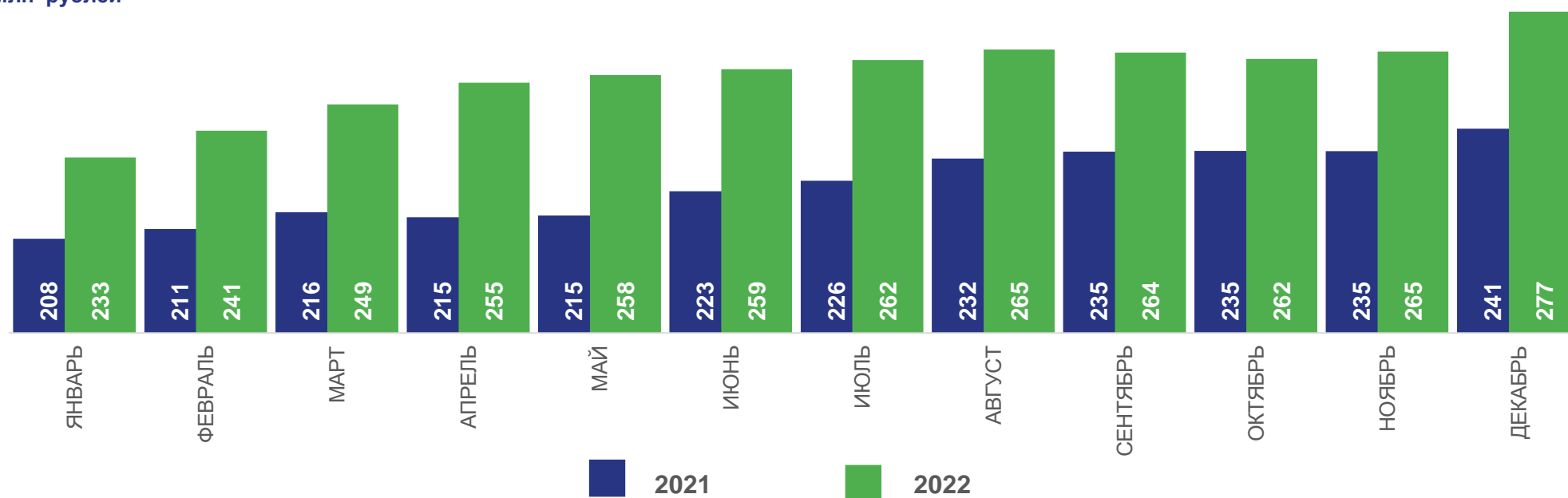
Млн рублей

ЯНВАРЬ–ДЕКАБРЬ 2022 года

3 089,5

Млн рублей

Млн рублей



ИНДЕКСЫ ФИЗИЧЕСКОГО ОБЪЕМА БЫТОВЫХ УСЛУГ НАСЕЛЕНИЮ

ЗА ЯНВАРЬ-ДЕКАБРЬ 2022 ГОДА В СОПОСТАВИМЫХ ЦЕНАХ

ДЕКАБРЬ 2022 года

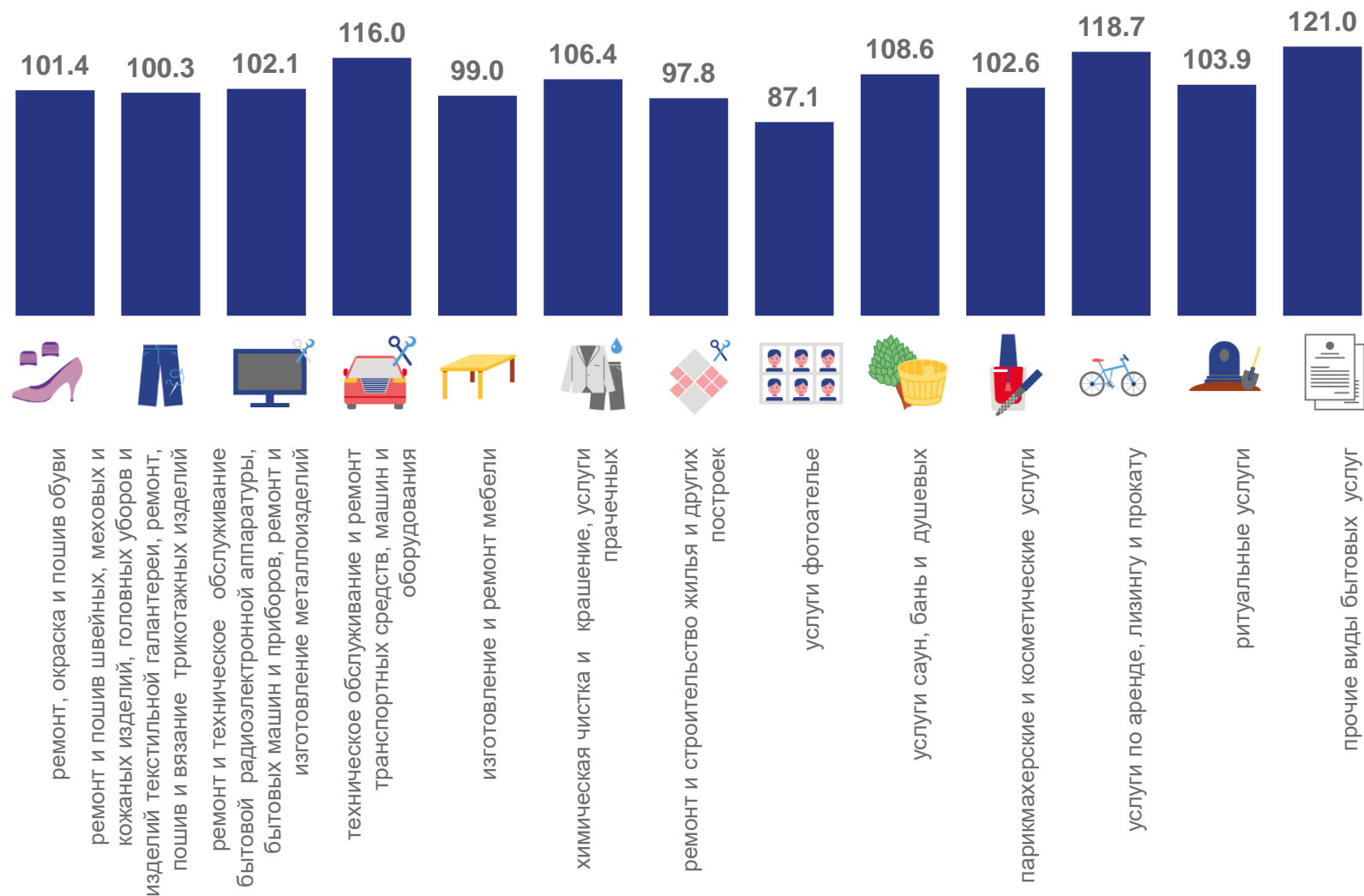
104,5 %

к декабрю 2021 года

ЯНВАРЬ – ДЕКАБРЬ
2022 года

105,1 %

к январю-декабрю 2021 года



ОБЪЕМ ПЛАТНЫХ УСЛУГ НАСЕЛЕНИЮ НА ДУШУ НАСЕЛЕНИЯ

ЗА ЯНВАРЬ-ДЕКАБРЬ 2022 ГОДА, РУБЛЕЙ

ЗА ЯНВАРЬ-ДЕКАБРЬ

2021 ГОД

2022 ГОД



29 703

41 043



2 532

4 009






ОСНОВНЫЕ ПОКАЗАТЕЛИ ПЛАТНЫХ УСЛУГ НАСЕЛЕНИЮ

ПО ДАННЫМ ГОДОВОЙ ФОРМЫ 1-УСЛУГИ





ОСНОВНЫЕ ПОКАЗАТЕЛИ БЫТОВЫХ УСЛУГ НАСЕЛЕНИЮ

ПО ДАННЫМ ГОДОВОЙ ФОРМЫ 1-УСЛУГИ

2017 2018 2019 2020 2021

ОБЪЕМ БЫТОВЫХ УСЛУГ НАСЕЛЕНИЮ, МЛН РУБЛЕЙ



ИНДЕКСЫ ФИЗИЧЕСКОГО ОБЪЕМА БЫТОВЫХ УСЛУГ НАСЕЛЕНИЮ (В СОПОСТАВИМЫХ ЦЕНАХ), В % К ПРЕДЫДУЩЕМУ ГОДУ



ОБЪЕМ БЫТОВЫХ УСЛУГ НАСЕЛЕНИЮ НА ДУШУ НАСЕЛЕНИЯ, РУБЛЕЙ



ИНДЕКСЫ ФИЗИЧЕСКОГО ОБЪЕМА БЫТОВЫХ УСЛУГ НАСЕЛЕНИЮ (В СОПОСТАВИМЫХ ЦЕНАХ), В % К ПРЕДЫДУЩЕМУ ГОДУ

